

LANDESKRANKENHAUS BREGENZ
JAHRESBERICHT 2017
ABTEILUNG Frauenheilkunde und Geburtshilfe



Leiter: Prim. Dr. med. Michael Rohde
Sekretariat: Fr. Sabine Javornik
Website: www.landeskrankenhaus.at

Personalbesetzung zum 31.12.2017

Fachärzte: OA Dr. Zoltan Ban (120 %) Geschäftsführender Oberarzt:
OA Dr. Patrick Peer (120 %) Bereichsleitender Oberarzt
OÄ Dr. Margit Bargehr (50 %)
OÄ Dr. Saskia De Bruin (100 %)
OA Dr. Ulrich Schram (ab 01.10.2017) (20 %)
OA Dr. Christian Voller (10 %)
FA Dr. Hermann Bereuter (100 %)(FA ab 01.12.2017)
FÄ Dr. Heide Marie Körber Lemp (30 %)(Zurück aus Karenz ab 01.06.2017)
FÄ Dr. Karin Engelking (50%)
FÄ Dr. Uta Kaufmann (120 %)
FÄ Dr. Dreher Benz (20%) (zurück aus Karenz ab 01.04.2017)

Fachärzte (Karenz) OÄ Dr. Susanne Summer (Karenz ab 01.02.2014)
FÄ Dr. Kerstin Jänsch (Karenz ab 01.06.2017)

Assistenzärzte AA Dr. Rajarshi Ghosh (Gegenfächer Pädiatrie und Chir.)
AÄ Dr. Roth Alexandra
AA Dr. Hermann Bereuter (bis 31.11..2017 dann FA)
AA Dr. Kizilboga-Akbulut Elif (20%) Extern, Prof. Zech
AÄ Dr. Hagen Franziska

Assistenzärzte (Karenz, Gegenfach) AÄ Dr. Müller-Abbrederis Verena (Karenz ab Febr.)
AÄ Dr. Hagen Franziska (Gegenfach ab Sept.)

Turnusärzte: 3 Turnusärzte

Leitung Pflege DGKS Gabriele Rankl
Leitende Hebamme Heb. Marie Luise Kramer

Bericht

Unser Leitbild: „RESPEKT, KOMPETENZ, KOMMUNIKATION“

2017 kamen im LKH Bregenz mit 1219 Geburten so viele Kinder zur Welt wie seit über 20 Jahren nicht mehr. Die Geburtshilfe des LKH Bregenz war die einzige Geburtshilfe in Vorarlberg mit Geburtenzuwachs (+2,1 %). Die Bemühungen der letzten Jahre zur Verbesserung der Betreuung der Wöchnerinnen scheinen geschätzt zu werden. In struktureller Hinsicht wurde auf die Vermeidung von 4 Bett Belegungen pro Zimmer geachtet. In inhaltlicher Hinsicht haben sich die Betreuungsstandards gemäß dem BFHI (Baby Friendly Hospital Initiative) ausgezeichnet etabliert. Die damit gewonnene fachliche und menschliche Betreuungsqualität wird wahrgenommen. Die Geburtshilfe des LKH Bregenz hat sich einen ausgezeichneten Ruf in Vorarlberg wie auch dem angrenzenden Deutschland erarbeitet.

Auch im operativen Bereich haben sich erfreuliche Änderungen ergeben. Im Zuge der Neuorganisation unseres Operationsbereich stehen uns nunmehr 2 zusammenhängende OP Tage pro Woche zur Verfügung anstatt wie bisher verschiedene Slots an mehreren Wochentagen. Die damit verbundene Erleichterung der Organisation hat sich positiv insbesondere auf unsere tagesklinische Tätigkeit ausgewirkt. Dies hat dazu geführt, dass wir 2017 die Vorgaben über den Anteil tagesklinischer Eingriffe mühelos erreichen konnten.

Das Jahr 2017 war durch einige Neuerungen im ärztlichen Team gekennzeichnet. Dr. Hermann Bereuter erlangte zum Ende des Jahres die Facharztbefähigung und unterstützt unser Team nun in 100 % Anstellung. FÄ Dr. Körber-Lemp kam mit 01.06.2017 aus der Karenz zurück in unser Team. Im Gegenzug verließen uns vorübergehend FÄ Dr. Jänsch und FÄ Dr. Müller-Abbrederis in die Karenz. Neu ins Team kam mit 01.01.2017 AÄ Dr. Hagen nach abgeschlossenem Turnus für Allgemeinmedizin und 1 Jahr FA Ausbildung im Institut Prof. Zech in Bregenz. Mit 01.11.2018 konnten wir OA Dr. Ulrich Schram in unser FA Team aufnehmen, der uns neben seiner Praxistätigkeit in Deutschland als erfahrener Facharzt mit Diensten unterstützt.

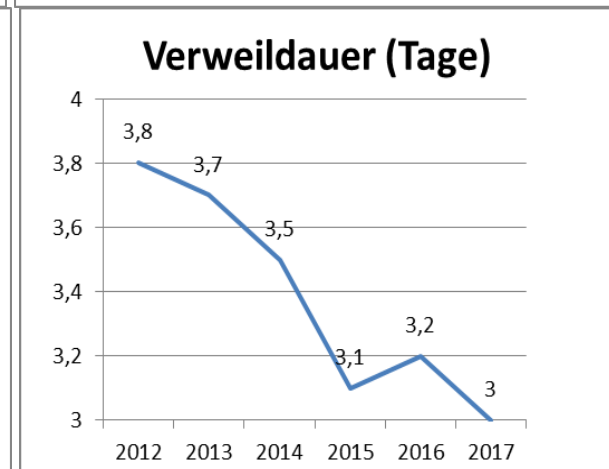
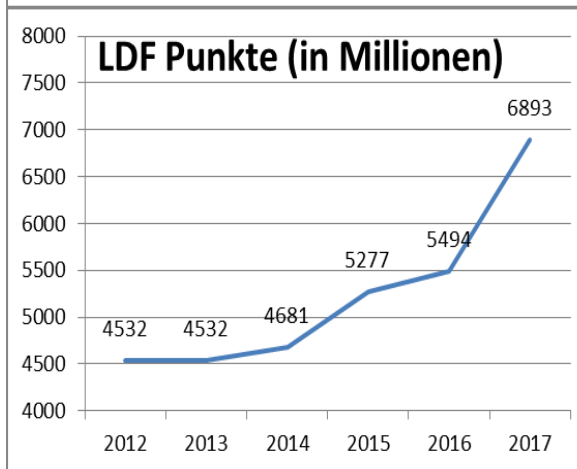
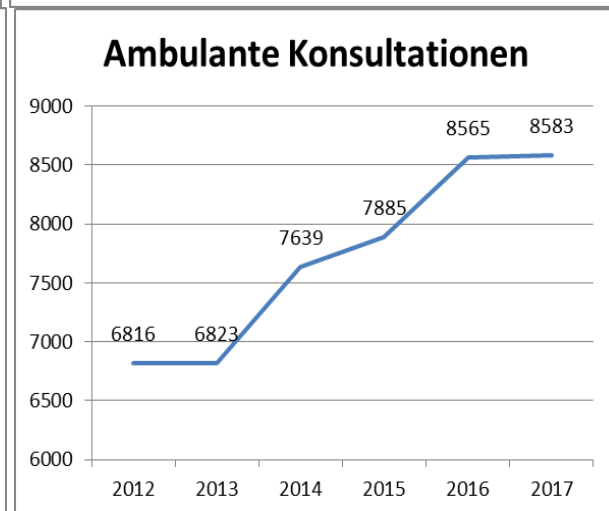
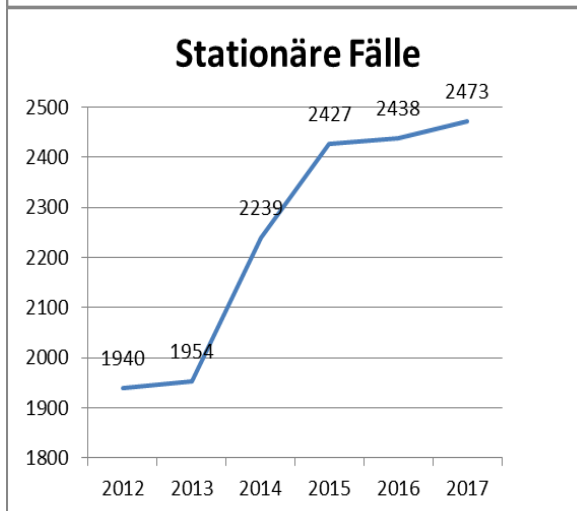
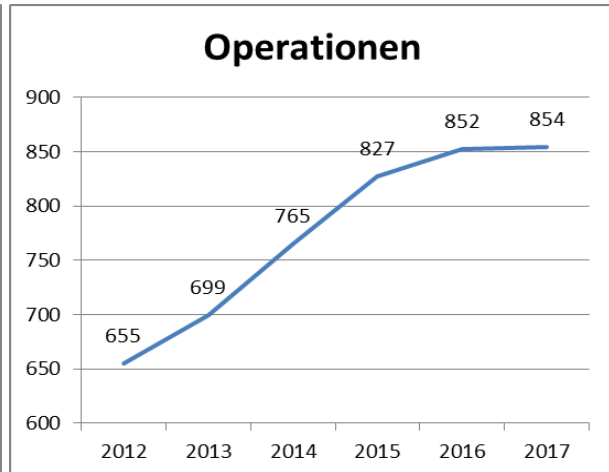
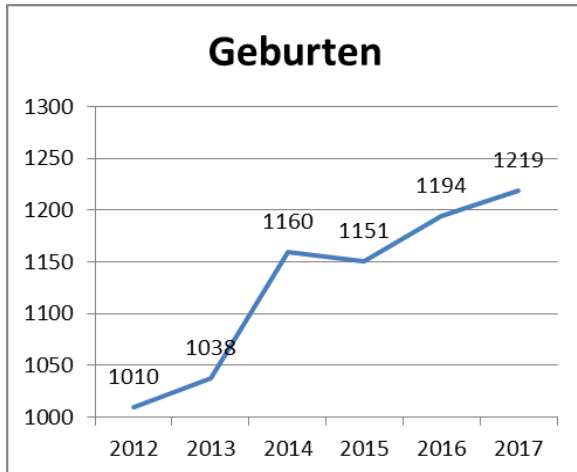
Insgesamt zeichnet sich das ärztliche Team durch eine hohe Motivation und Leistungsbereitschaft aus, was mich zuversichtlich für die nächsten Jahre stimmt.

Prim. Dr. med. Michael Rohde





Leistungen: Grafiken/Tabellen



Operationen 2012 - 2017

	2012	2013	2014	2015	2016	2017
Laparoskopische Eingriffe						
Diagnostische Laparoskopie	16	11	17	26	15	18
Laparoskop. Totale HE	6	8	18	7	31	9
Laparoskop. suprazervikale HE	4	6	3	8	9	7
Laparoskop. Myomektomie	4	3	4	2	6	0
Laparoskop. Adnexoperationen	53	70	60	52	110	111
Sonst. Laparoskop. OP	13	12	21	23	14	18
Gesamt:	96	110	123	118	185	163
Laparotomien						
Abdominale HE	13	11	9	17	17	10
Abdominale Myomektomie	2	4	1	0	2	3
Abdominale Adnexoperationen	5	7	2	7	20	29
Tubensterilisation p.p.	9	13	16	14	17	11
Sonstige Laparotomie			3	8	1	7
Gesamt:	29	22	31	46	57	60
Hysteroskopische Eingriffe						
Operative Hysteroskopie	53	46	75	75	61	61
Diagnostische Hysteroskopie					27	74
Vaginale Eingriffe						
Curettagen	109	134	147	146	186	247
Konisation	26	32	27	43	33	39
Endometriumablation				33	34	27
Vaginale Hysterektomie	12	11	15	17	23	27
Inkontinenz und Senkungsoperationen						
Vaginale Kolposuspension	4	2	0	2	3	2
Kolporaphie	6	11	8	18	25	25
Sonstige	2	1	1	3	0	1
Sonstige Gyn Eingriffe						
Sonstige Gynäkolog. Eingriffe	44	51	66	91	93	94
Geburtshilfliche Eingriffe						
Sectiones				290	316	302
Cerclagen				5	3	3
Sonstige geburtshilfliche Eingriffe				31	14	10

Geburtshilfe 2017

	2017 LKH Bregenz	
	N	%
Geburten	1219	100
Geborene Kinder	1244	100
Vaginale Geburt	917	75,2
Sectio Caesarea	302	24,8
Mehrlingsschwangerschaft	25	2,1
Vaginale Geburten:		
Spontan	770	84,0
Vakuum	142	15,5
Vag. BEL (% aller Geb)	5	0,5
Anästhesie bei Sectio		
Regionalanästhesie	262	86,8
Allgemeinanästhesie	40	13,2
Geburtshilfliche PDA	224	24,4
Entbindungsposition		
Bett, Hocker oder Matte	840	91,6
Wasser	77	8,4
Episiotomie	135	14,7
Frühgeburtlichkeit		
<27. SSW	2	0,2
27 – 31 SSW	6	0,5
32 – 36 SSW	84	6,8
37 – 41 SSW	1149	92,4
>41	3	0,2
Kindliches Outcome		
5 Min Apgar < 8	36	2,9
NA ph <7,10	21	1,7



Geburtshilfe (2012 – 2016)

	2012		2013		2014		2015		2016	
	N	%	N	%	N	%	N	%	N	%
Geburten	1010	100	1038	100	1160	100	1151	100	1194	100
Geborene Kinder	1032	100	1056	100	1187	100	1171	100	1216	100
Vaginale Geburt	719	71,2	729	70,2	835	72	768	66,7	749	62,7
Sectio Caesarea	282	27,9	299	28,8	299	25,8	289	25,1	316	26,5
Vaginale Geburten:	719	100	729	100	835	100	768	100	749	100
Spontan	668	92,6	650	88,7	753	89,2	661	85,3	623	83,2
Vakuum	48	7,2	80	6,7	91	10,8	114	14,7	122	16,3
Vag. BEL	5	0,75	3	0,4	12	1,0	8	1,0	10	1,3
Sectio	282	100	299	100	299	100	289	100	316	100
Primär	126	44,7	141	47,2	137	45,8	104	36,0	108	34,2
Sekundär	156	55,3	158	52,8	162	54,2	185	64,0	208	65,8
Resectio	64	22,7	73	24,4	66	22,1	83	28,7	81	25,6
Anästhesie bei Sectio	282	100	299	100	299	100	289	100	316	100
Regionalanästhesie	256	90,8	264	88,3	278	82,9	266	92,0	281	88,9
Allgemeinanästhesie	28	9,2	35	11,7	38	12,7	23	8,0	35	11,1
Geburtshilfliche PDA	178	17,6	175	24,3	259	22,3	178	23,2	176	23,5
Entbindungsposition										
Bett, Hocker oder Matte	643	87,9	678	94,3	766	91,7	700	91,1	683	91,2
Wasser	87	12,1	74	10,1	69	8,2	68	8,9	66	8,8
Episiotomie	130	18,1	120	16,5	148	17,7	117	15,2	141	18,8
Frühgeburtlichkeit										
<27. SSW	2	0,2	2	0,2	2	0,2	0	0,0	1	0,1
27 – 31 SSW	7	0,7	6	0,6	13	1,1	8	0,7	6	0,5
32 – 36 SSW	76	7,4	84	8,0	86	7,2	71	6,1	80	6,6
37 – 41 SSW	945	91,6	964	91,3	1077	90,7	1077	92,0	1123	92,4
>41					9	0,8	15	1,3	6	0,5
Kindliches Outcome										
5 Min Apgar < 8	36	3,5	35	3,3	28	2,4	31	2,7	35	2,9
NA ph <7,10	6	0,6	28	2,7	26	2,2	27	2,3	26	2,1